

グラフ

離散数学・オートマトン
2022 年後期
佐賀大学工学部 只木進一

- ① グラフの定義: Definition of graphs
- ② 様々なグラフ: Various graphs
- ③ Euler 閉路と Hamilton 閉路

グラフ: graphs

- 日常用語ではネットワーク (networks) ともいう
 - インターネット
 - ヒトの繋がり
 - 交通網
 - 作業手順
- 要素の繋がり方に注目

様々なグラフ・ネットワーク

- SINET
https://www.sinet.ad.jp/wp-content/uploads/2022/05/SINET6-2022_j.pdf
- <https://www.opte.org/the-internet>
- ANA 路線図
https://www.ana.co.jp/ir/kessan_info/annual/pdf/11/11_25.pdf

グラフの定義: definition of graphs

- グラフ $G = (V, E)$
- 頂点 (vertex) の集合 V
- 辺 (edge) の集合 E
 - 頂点 u と v を結ぶ辺 $e = (u, v)$ ←
 - 頂点 u と v を 辺 e の端点 という

有向グラフと無向グラフ

- 無向グラフ: non-directed graphs
 - 辺に向きの無いグラフ
 - $\partial: E \rightarrow V \times V$: 辺から端点への写像
- 有向グラフ: directed graphs
 - 辺に向きの有るグラフ
 - ∂^+ : $E \rightarrow V$: 始点
 - ∂^- : $E \rightarrow V$: 終点

例 1.1:

$$V = \{v_0, v_1, v_2, v_3\}$$

$$E = \{e_0, e_1, e_2, e_3, e_4, e_5\}$$

$$\partial^+ e_0 = v_0$$

$$\partial^- e_0 = v_1$$

$$\partial^+ e_1 = v_1$$

$$\partial^- e_1 = v_0$$

$$\partial^+ e_2 = v_1$$

$$\partial^- e_2 = v_3$$

$$\partial^+ e_3 = v_2$$

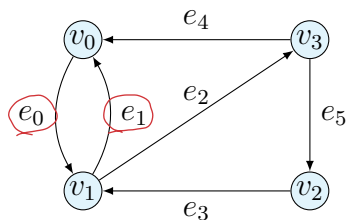
$$\partial^- e_3 = v_1$$

$$\partial^+ e_4 = v_3$$

$$\partial^- e_4 = v_0$$

$$\partial^+ e_5 = v_3$$

$$\partial^- e_5 = v_2$$



例 1.2:

$$V = \{v_0, v_1, v_2, v_3\}$$

$$E = \{e_0, e_1, e_2, e_3, e_4, e_5\}$$

$$\partial^+ e_0 = v_0$$

$$\partial^- e_0 = v_1$$

$$\partial^+ e_1 = v_1$$

$$\partial^- e_1 = v_2$$

$$\partial^+ e_2 = v_1$$

$$\partial^- e_2 = v_3$$

$$\partial^+ e_3 = v_2$$

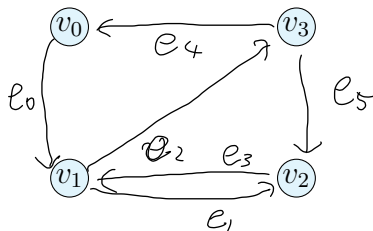
$$\partial^- e_3 = v_1$$

$$\partial^+ e_4 = v_3$$

$$\partial^- e_4 = v_0$$

$$\partial^+ e_5 = v_3$$

$$\partial^- e_5 = v_2$$



例 1.3:

$$V = \{v_0, v_1, v_2, v_3\}$$

$$E = \{e_0, e_1, e_2, e_3, e_4\}$$

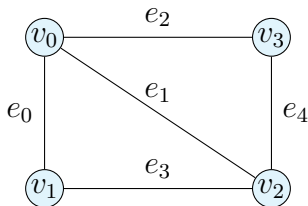
$$\partial e_0 = \{v_0, v_1\}$$

$$\partial e_1 = \{v_0, v_2\}$$

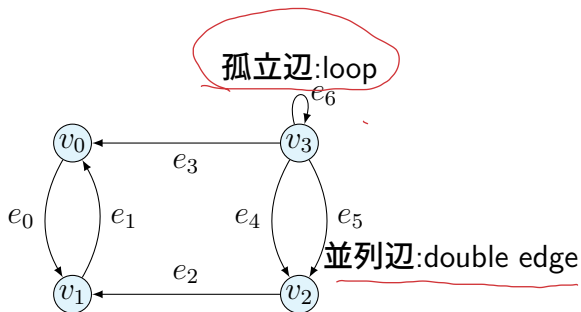
$$\partial e_2 = \{v_0, v_3\}$$

$$\partial e_3 = \{v_1, v_2\}$$

$$\partial e_4 = \{v_2, v_3\}$$



並列辺と孤立辺



グラフの定義 2

- 無向グラフに対して
 - $\delta : V \rightarrow 2^E$: 頂点から辺の集合
- 有向グラフに対して
 - $\delta^+ : V \rightarrow 2^E$: 頂点を始点とする辺の集合
 - $\delta^- : V \rightarrow 2^E$: 頂点を終点とする辺の集合



δ^+
 δ^-

例 1.4: (例 1.1 に対応)

$$V = \{v_0, v_1, v_2, v_3\}$$

$$E = \{e_0, e_1, e_2, e_3, e_4, e_5\}$$

$$\delta^+ v_0 = \{e_0\}$$

$$\delta^- v_0 = \{e_1, e_4\}$$

$$\delta^+ v_1 = \{e_1, e_2\}$$

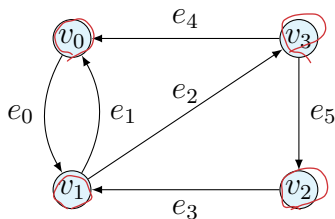
$$\delta^- v_1 = \{e_0, e_3\}$$

$$\delta^+ v_2 = \{e_3\}$$

$$\delta^- v_2 = \{e_5\}$$

$$\delta^+ v_3 = \{e_4, e_5\}$$

$$\delta^- v_3 = \{e_2\}$$



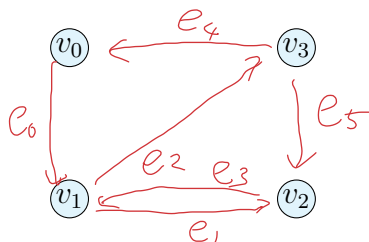
例 1.5: (例 1.2 に対応)

$$V = \{v_0, v_1, v_2, v_3\}$$

$$E = \{e_0, e_1, e_2, e_3, e_4, e_5\}$$

$$\delta^+ v_0 = \{e_0\} \quad \delta^- v_0 = \{e_4\} \quad \delta^+ v_1 = \{e_1, e_2\} \quad \delta^- v_1 = \{e_0, e_3\}$$

$$\delta^+ v_2 = \{e_3\} \quad \delta^- v_2 = \{e_1, e_5\} \quad \delta^+ v_3 = \{e_4, e_5\} \quad \delta^- v_3 = \{e_2\}$$



例 1.6: (例 1.3 に対応)

$$V = \{v_0, v_1, v_2, v_3\}$$

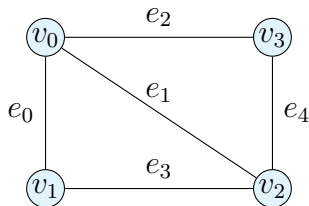
$$E = \{e_0, e_1, e_2, e_3, e_4\}$$

$$\delta v_0 = \{e_0, e_1, e_2\}$$

$$\delta v_1 = \{e_0, e_3\}$$

$$\delta v_2 = \{e_1, e_3, e_4\}$$

$$\delta v_3 = \{e_2, e_4\}$$



次数: degree

- 無向グラフに対して

- 頂点 v を始点とする辺: $\delta : V \rightarrow 2^E$
- 頂点 v の次数: $|\delta v|$

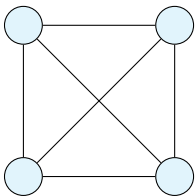
- 有向グラフに対して

- $\delta^+ : V \rightarrow 2^E$: 頂点を始点とする辺の集合
- $\delta^- : V \rightarrow 2^E$: 頂点を終点とする辺の集合
- 頂点 v の正次数: $|\delta^+ v|$ ←
- 頂点 v の負次数: $|\delta^- v|$ ←

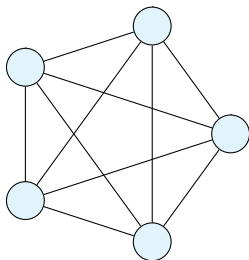
完全グラフ: Complete Graphs

すべての頂点の組を結ぶ辺が存在

無向グラフ



K_4

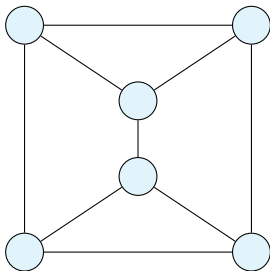


K_5

komplete: ドイツ語

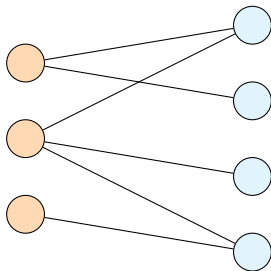
正則グラフ: Regular Graphs

すべての頂点の次数が等しい



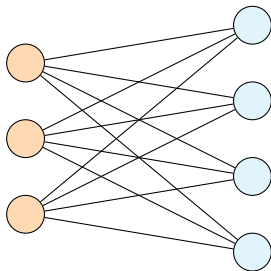
二部グラフ: Bipartites

頂点が2つの集合に別れ、集合内の辺が無い



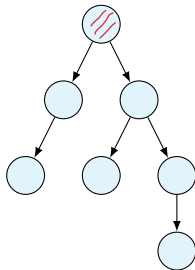
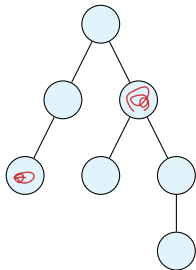
完全二部グラフ

左の各点が右の各点と結ばれている



木: Tree

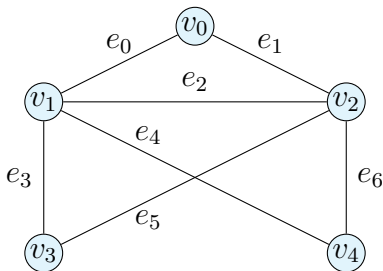
閉路の無いグラフ。有向と無向がある。



Euler 閉路: 一筆書き

- 「Königsberg の橋」: Graph 理論の端緒
 - <https://www.britannica.com/science/Konigsberg-bridge-problem>
 - Leonhard Euler (1707-1783)
- ✓ ● 無向グラフに対して、全ての辺を一度ずつ通り、元の頂点に戻る道を見つける
- 全ての頂点の次数が偶数の場合のみ、Euler 閉路が存在する

例 3.1:



閉路の例

$$e_0 \rightarrow e_3 \rightarrow e_6 \rightarrow e_5 \rightarrow e_4 \rightarrow e_2 \rightarrow e_1$$

Algorithm 1 Euler 閉路列挙のアルゴリズム

```

//
//
procedure ENUMERATEEULER( $v, E_{\text{Euler}}$ )
  if  $(v == r) \wedge (|E_{\text{Euler}}| == |E|)$  then
    見つけた Euler 閉路  $E_{\text{Euler}}$  を保存
  else
    for all  $e \in \delta v$  do
      if  $e \notin E_{\text{Euler}}$  then
         $E'_{\text{Euler}} = E_{\text{Euler}} \cup \{e\}$ 
         $w = \partial e \setminus \{v\}$ 
        enumerateEuler( $w, E'_{\text{Euler}}$ )
      end if
    end for
  end if
end procedure

```

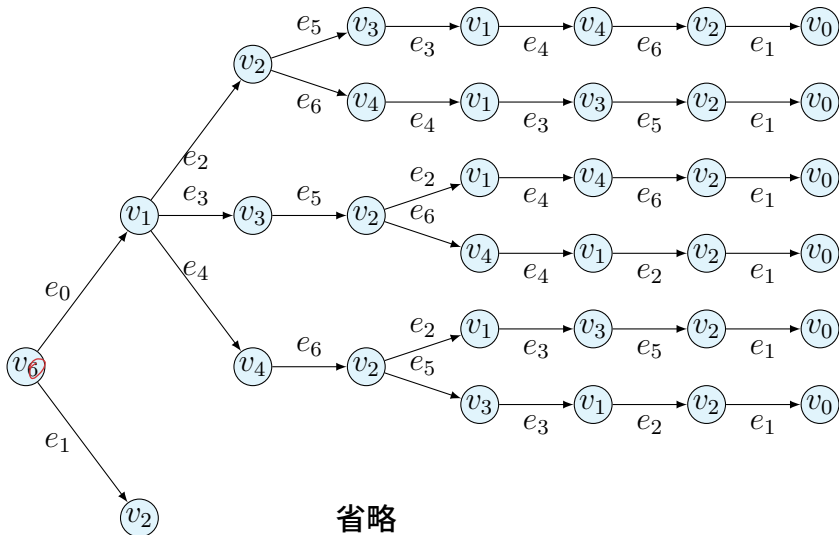
$\triangleright E_{\text{Euler}}$: 経由した辺のリスト、初期値 $E_{\text{Euler}} = \emptyset$
 $\triangleright r$: 始点

$\triangleright //v$ に接続する全ての辺

$\triangleright //$ 辺 e の v と反対側の頂点

←
 ←
 ← 反方向

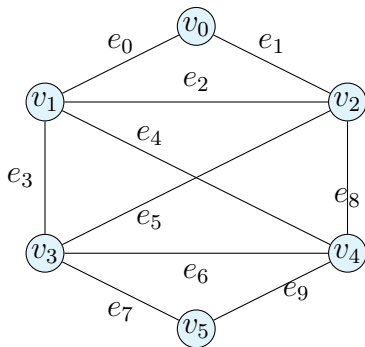
探索の様子



列挙の結果

['e0', 'e2', 'e5', 'e3', 'e4', 'e6', 'e1'] ←
 ['e0', 'e2', 'e6', 'e4', 'e3', 'e5', 'e1']
 ['e0', 'e3', 'e5', 'e2', 'e4', 'e6', 'e1']
 ['e0', 'e3', 'e5', 'e6', 'e4', 'e2', 'e1']
 ['e0', 'e4', 'e6', 'e2', 'e3', 'e5', 'e1']
 ['e0', 'e4', 'e6', 'e5', 'e3', 'e2', 'e1']
 ['e1', 'e2', 'e3', 'e5', 'e6', 'e4', 'e0']
 ['e1', 'e2', 'e4', 'e6', 'e5', 'e3', 'e0']
 ['e1', 'e5', 'e3', 'e2', 'e6', 'e4', 'e0']
 ['e1', 'e5', 'e3', 'e4', 'e6', 'e2', 'e0']
 ['e1', 'e6', 'e4', 'e2', 'e5', 'e3', 'e0']
 ['e1', 'e6', 'e4', 'e3', 'e5', 'e2', 'e0'] ←

例 3.2:



閉路の例

$$e_0 \rightarrow e_2 \rightarrow e_5 \rightarrow e_3 \rightarrow e_4 \rightarrow e_6 \rightarrow e_7 \rightarrow e_9 \rightarrow e_8 \rightarrow e_1$$

列挙の結果:逆回り省略

```

['e0', 'e2', 'e5', 'e3', 'e4', 'e6', 'e7', 'e9', 'e8', 'e1']
['e0', 'e2', 'e5', 'e3', 'e4', 'e9', 'e7', 'e6', 'e8', 'e1']
['e0', 'e2', 'e5', 'e6', 'e4', 'e3', 'e7', 'e9', 'e8', 'e1']
['e0', 'e2', 'e5', 'e6', 'e9', 'e7', 'e3', 'e4', 'e8', 'e1']
['e0', 'e2', 'e5', 'e7', 'e9', 'e4', 'e3', 'e6', 'e8', 'e1']
['e0', 'e2', 'e5', 'e7', 'e9', 'e6', 'e3', 'e4', 'e8', 'e1']
['e0', 'e2', 'e8', 'e4', 'e3', 'e6', 'e9', 'e7', 'e5', 'e1']
['e0', 'e2', 'e8', 'e4', 'e3', 'e7', 'e9', 'e6', 'e5', 'e1']
['e0', 'e2', 'e8', 'e6', 'e3', 'e4', 'e9', 'e7', 'e5', 'e1']
['e0', 'e2', 'e8', 'e6', 'e7', 'e9', 'e4', 'e3', 'e5', 'e1']
['e0', 'e2', 'e8', 'e9', 'e7', 'e3', 'e4', 'e6', 'e5', 'e1']
['e0', 'e2', 'e8', 'e9', 'e7', 'e6', 'e4', 'e3', 'e5', 'e1']

```

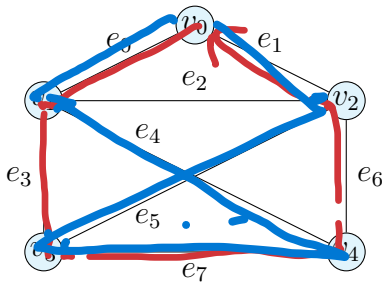
['e0', 'e3', 'e5', 'e2', 'e4', 'e6', 'e7', 'e9', 'e8', 'e1']
['e0', 'e3', 'e5', 'e2', 'e4', 'e9', 'e7', 'e6', 'e8', 'e1']
['e0', 'e3', 'e5', 'e8', 'e6', 'e7', 'e9', 'e4', 'e2', 'e1']
['e0', 'e3', 'e5', 'e8', 'e9', 'e7', 'e6', 'e4', 'e2', 'e1']
['e0', 'e3', 'e6', 'e4', 'e2', 'e5', 'e7', 'e9', 'e8', 'e1']
['e0', 'e3', 'e6', 'e4', 'e2', 'e8', 'e9', 'e7', 'e5', 'e1']
['e0', 'e3', 'e6', 'e8', 'e2', 'e4', 'e9', 'e7', 'e5', 'e1']
['e0', 'e3', 'e6', 'e8', 'e5', 'e7', 'e9', 'e4', 'e2', 'e1']
['e0', 'e3', 'e6', 'e9', 'e7', 'e5', 'e2', 'e4', 'e8', 'e1']
['e0', 'e3', 'e6', 'e9', 'e7', 'e5', 'e8', 'e4', 'e2', 'e1']
['e0', 'e3', 'e7', 'e9', 'e4', 'e2', 'e5', 'e6', 'e8', 'e1']
['e0', 'e3', 'e7', 'e9', 'e4', 'e2', 'e8', 'e6', 'e5', 'e1']
['e0', 'e3', 'e7', 'e9', 'e6', 'e5', 'e2', 'e4', 'e8', 'e1']
['e0', 'e3', 'e7', 'e9', 'e6', 'e5', 'e8', 'e4', 'e2', 'e1']
['e0', 'e3', 'e7', 'e9', 'e8', 'e5', 'e6', 'e4', 'e2', 'e1']
['e0', 'e4', 'e6', 'e3', 'e2', 'e5', 'e7', 'e9', 'e8', 'e1']
['e0', 'e4', 'e6', 'e3', 'e2', 'e8', 'e9', 'e7', 'e5', 'e1']
['e0', 'e4', 'e6', 'e5', 'e2', 'e3', 'e7', 'e9', 'e8', 'e1']
['e0', 'e4', 'e6', 'e5', 'e8', 'e9', 'e7', 'e3', 'e2', 'e1']
['e0', 'e4', 'e6', 'e7', 'e9', 'e8', 'e2', 'e3', 'e5', 'e1']
['e0', 'e4', 'e6', 'e7', 'e9', 'e8', 'e5', 'e3', 'e2', 'e1']
['e0', 'e4', 'e8', 'e2', 'e3', 'e6', 'e9', 'e7', 'e5', 'e1']
['e0', 'e4', 'e8', 'e2', 'e3', 'e7', 'e9', 'e6', 'e5', 'e1']
['e0', 'e4', 'e8', 'e5', 'e6', 'e9', 'e7', 'e3', 'e2', 'e1']
['e0', 'e4', 'e8', 'e5', 'e7', 'e9', 'e6', 'e3', 'e2', 'e1']
['e0', 'e4', 'e9', 'e7', 'e3', 'e2', 'e5', 'e6', 'e8', 'e1']
['e0', 'e4', 'e9', 'e7', 'e3', 'e2', 'e8', 'e6', 'e5', 'e1']
['e0', 'e4', 'e9', 'e7', 'e5', 'e2', 'e3', 'e6', 'e8', 'e1']
['e0', 'e4', 'e9', 'e7', 'e5', 'e8', 'e6', 'e3', 'e2', 'e1']
['e0', 'e4', 'e9', 'e7', 'e6', 'e8', 'e2', 'e3', 'e5', 'e1']
['e0', 'e4', 'e9', 'e7', 'e6', 'e8', 'e5', 'e3', 'e2', 'e1']

Hamilton 閉路

- 無向グラフに対して、全ての頂点を一度ずつ経由して、始点に戻る閉路
- 巡回セールスマン問題等で必要となる

離散最適化

例 3.3:



閉路の例

$$v_0 \rightarrow v_1 \rightarrow v_3 \rightarrow v_4 \rightarrow v_2 \rightarrow v_0$$

Algorithm 2 Hamilton 閉路列挙のアルゴリズム

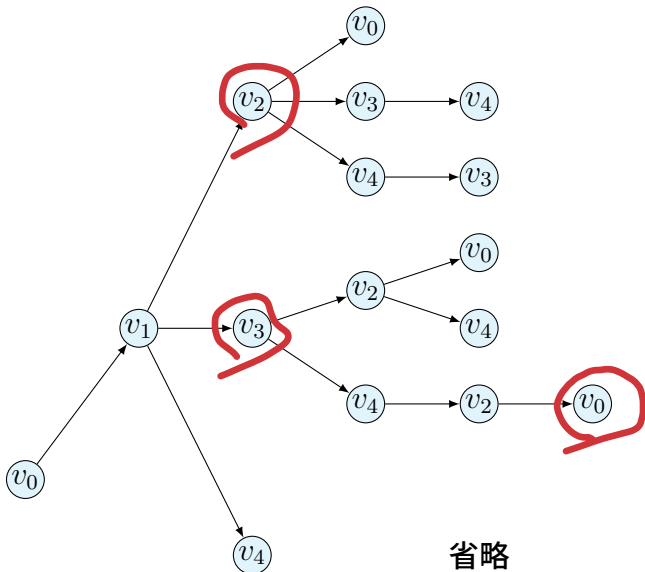
```

//                                     ▷  $V_{\text{Hamilton}}$ : 経由した頂点のリスト、初期値は  $V_{\text{Hamilton}} = \{r\}$ 
//                                     ▷  $r$ : 始点
procedure ENUMERATEHAMILTON( $v, V_{\text{Hamilton}}$ )
  for all  $e \in \delta v$  do
     $w = \partial e \setminus \{v\}$ 
    if  $(w == r) \wedge (|V_{\text{Hamilton}}| == |V|)$  then
      見つけた Hamilton 閉路  $V_{\text{Hamilton}}$  を保存
    else
      if  $w \notin V_{\text{Hamilton}}$  then
         $V'_{\text{Hamilton}} = V_{\text{Hamilton}} \cup \{w\}$ 
        enumerateHamilton( $w, V'_{\text{Hamilton}}$ )
      end if
    end if
  end for
end procedure

```

▷ // v に接続する全ての辺
▷ 辺 e の v と反対側の頂点

探索の様子



列挙の結果

['v0', 'v1', 'v3', 'v4', 'v2']

['v0', 'v1', 'v4', 'v3', 'v2']

['v0', 'v2', 'v3', 'v4', 'v1']

['v0', 'v2', 'v4', 'v3', 'v1']

$$\frac{(N-1)!}{2}$$